


ІНСТРУКЦІЯ З ЕКСПЛУАТАЦІЇ НАВУШНИКИ BLUETOOTH WALKER WTS-33



ДЯКУЄМО ВАМ ЗА ПРИДБАННЯ ВЛУЕТООТН НАВУШНИКІВ WTS-33

Навушники WTS-33 — це сучасні бездротові навушники, що дозволяють не лише насолоджуватися якісним звуком під час прослуховування аудіо, але й легко відповідати на виклики. Найважливішою особливістю цієї моделі є підтримка передової технології TWS, що дає можливість використовувати кожен з двох навушників окремо, зберігаючи при цьому доступ до всіх основних функцій.

Ергономічні і зручні в користуванні



ОСОБЛИВОСТІ

- Сенсорне керування
- Вбудований мікрофон
- Чистий басовий звук
- Простий і стильний дизайн
- Час відтворення аудіо: ≥ 4 години при 80% гучності
- Робота в режимі спілкування: ≥ 3 години при 80% гучності
- Зарядний кейс дозволяє 3 рази повністю зарядити навушники

ПОЧАТОК КИРИСТУВАННЯ

Увімкнення навушників: відкрийте кришку відділення кейса - навушники увімкнуться автоматично.

Вимкнення навушників: помістіть навушники в зарядні відсіки та закрийте кришку кейса. Навушники вимкнуться автоматично після 3 хвилин бездіяльності.

Після увімкнення навушників лівий та правий автоматично підключаються один до одного.

З'єднання Bluetooth із мобільним пристроєм: після першого увімкнення навушників, відкрийте Bluetooth на своєму телефоні та знайдіть відповідну назву з'єднання WTS-33 і натисніть «Підключити».

ТЕХНІЧНІ ХАРАКТЕРИСТИКИ

IC	JL6973
Версія Bluetooth	V5.3
Відстань сигналу	10м
Динамік	13мм/32Ω
Вхід зарядки	DC 5V
Час заряджання навушників	близько 1,5 години
Час заряджання кейсу	близько 1,5 години
Акумулятор навушників	30mAh
Акумулятор кейсу	300mAh
Робота в режимі спілкування	близько 3 годин
Робота в режимі прослуховування аудіо	4 години (80% гучності)
Час роботи навушників і кейса разом	близько 16 годин
Час роботи в режимі очікування	30 годин
Матеріал	PC+ABS, екологічно чисті матеріали

КЕРУВАННЯ АУДІО

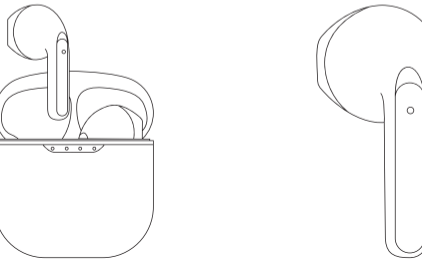
- Відтворення/пауза: торкніться сенсора лівого або правого навушника.
- Попередня композиція: тричі торкніться сенсора лівого або правого навушника.
- Наступна композиція: двічі торкніться сенсора лівого або правого навушника.

ОБРОБКА ВИКЛИКІВ

- Відповідь на виклик: торкніться сенсора лівого або правого навушника.
- Завершення виклику: постукайте по сенсору лівого або правого навушника.
- Відхилення виклику: тримайте сенсор лівого або правого навушника протягом 2 секунд.

АКТИВАЦІЯ ГОЛОСОВОГО ПОМІЧНИКА

Натисніть і утримуйте сенсор лівого або правого навушника протягом 2 секунд, щоб активувати голосового помічника (наприклад Siri).



ЗАРЯДЖАННЯ

Зарядна зона USB-C
Порт зарядки



Заряджання навушників є простим процесом. Розмістіть навушники в призначений слот. Для заряджання кейсу, використовуйте зарядний кабель USB-C із комплекту.

Натисніть кнопку на кейсі, щоби збільшити потужність заряджання. Навушники повинні перебувати в кейсі, кришка має бути закритою. Здійсніть коротке натискання кнопки на кейсі, щоби збільшити напругу й швидше зарядити навушники.

СВІТЛОДІОДНИЙ ІНДИКАТОР

Заряджання навушників:
Білий індикатор блимає кожні 5 секунд.

Навушники повністю заряджені:
Індикатор гасне.

Заряджання кейсу:
Індикатор блимає.

Кейс повністю заряджено:
Усі 4 білі індикатори світяться до відключення кейсу від джерела живлення.

ОБЕРЕЖНО

Поради по очищенню:

Будь ласка, уникайте використання абразивних очищувачів під час очищення цього виробу.

Тепло-та пожежна безпека:

Тримайте пристрій подалі від джерел тепла, таких як кухонні плити або відкритий вогонь.

Вплив сонячного світла:

Уникайте тривалого впливу прямого сонячного світла на пристрій.

Безпечна утилізація:

Ніколи не утилізуйте пристрій шляхом спалювання, щоби запобігти ризику вибуху.

Попередження про зміни:

Не намагайтеся розібрати або модифікувати пристрій.

Захист від погодних умов:

Не використовуйте пристрій під час дощу.

Зберігання та догляд:

Зберігайте пристрій в сухому середовищі та заряджайте навушники принаймні раз на місяць, щоби збільшити термін служби. Тримайте пристрій подалі від екстремальних температур і пилу.

Виробник: «Гуанчжоу Волкер Інтернейшнл Трейдінг Компані»
(«Guangzhou Walker International Trading Company, Ltd.»), Китай.

Представник імпортера в Україні:
ТОВ "СТИЛЬКОМ", м. Київ, вул. Грушевського Михайла, буд. 28/2, НП №43
Тел.: +380 44 258 0333

Гарантійний термін: 12 місяців

Термін придатності: необмежений




www.walker.pro

BETRIEBSANLEITUNG

BLUETOOTH-KOPFHÖRER

WALKER WTS-33



DANKE FÜR DEN KAUF DER WTS-33 BLUETOOTH KOPFHÖRER

WTS-33 Kopfhörer sind moderne kabellose Kopfhörer, die nicht nur eine hohe Klangqualität beim Hören von Audiodateien ermöglichen, sondern auch die Annahme von Anrufen erleichtern. Das wichtigste Merkmal dieses Modells ist die Unterstützung der fortschrittlichen TWS-Technologie, die es erlaubt, jeden der beiden Kopfhörer einzeln zu verwenden, während der Zugriff auf alle Basisfunktionen erhalten bleibt.

Ergonomisch und angenehm im Gebrauch



MERKMALE

- Touch-Steuerung
- Eingebautes Mikrofon
- Reiner Bass-Klang
- Einfaches und stilvolles Design
- Audio-Wiedergabezeit: ≥4 Stunden bei 80% Lautstärke
- Betrieb im Kommunikationsmodus: ≥3 Stunden bei 80% Lautstärke
- Ladecase: Lädt die Kopfhörer 3 Mal vollständig auf

ERSTE SCHRITTE

Einschalten des Kopfhörers: Öffnen Sie den Casedeckel - der Kopfhörer schaltet sich automatisch ein.
Ausschalten des Kopfhörers: Legen Sie den Kopfhörer in die Ladefächer und schließen Sie den Casedeckel. Der Kopfhörer schaltet sich nach 3 Minuten Inaktivität automatisch aus.
 Nach dem Einschalten der Kopfhörer werden der linke und der rechte Kopfhörer automatisch miteinander verbunden.
Bluetooth-Verbindung mit dem Mobilgerät: Öffnen Sie nach dem ersten Einschalten des Kopfhörers Bluetooth auf Ihrem Telefon und suchen Sie nach dem entsprechenden Verbindungsnamen WTS-33 und klicken Sie auf "Verbinden".

TECHNISCHE DATEN

IC	JL6973
Bluetooth-Version	V5.3
Signal Entfernung	10m
Lautsprecher	13mm/32Ω
Eingang zum Aufladen	DC 5V
Ladezeit der Kopfhörer	ca. 1,5 Stunden
Ladezeit des Cases	ca. 1,5 Stunden
Batterie der Kopfhörer	30mAh
Batterie des Cases	300mAh
Betrieb im Kommunikationsmodus	ca. 3 Stunden
Betrieb im Audio-Hör-Modus	4 Stunden (80% Lautstärke)
Betriebszeit für Kopfhörer und Case zusammen	ca. 16 Stunden
Betriebszeit im Standby-Modus	30 Stunden
Werkstoff	PC + ABS, umweltfreundlich

AUDIO-STEUERUNG

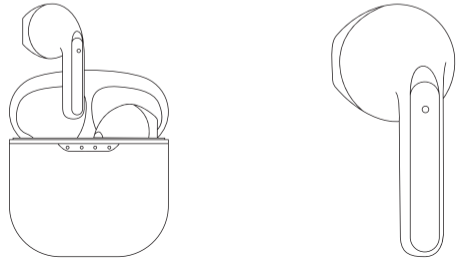
- **Wiedergabe/Pause:** Tippen Sie auf auf den Sensor am linken oder rechten Kopfhörer.
- **Vorheriger Titel:** Tippen Sie dreimal auf den Sensor am linken oder rechten Kopfhörer.
- **Nächster Titel:** Tippen Sie zweimal auf den Sensor am linken oder rechten Kopfhörer.

ANRUFVERWALTUNG

- **Antwort:** Tippen Sie auf den Sensor am linken oder rechten Kopfhörer.
- **Anruf beenden:** Doppeltippen Sie auf den Sensor am linken oder rechten Kopfhörer.
- **Anruf abweisen:** Halten Sie den Sensor am linken oder rechten Kopfhörer für 2 Sekunden gedrückt.

AKTIVIEREN DES SPRACHASSISTENTEN

Halten Sie den Sensor am linken oder rechten Kopfhörer für 2 Sekunden gedrückt, um den Sprachassistenten (z. B. Siri) zu aktivieren.



AUFLADEN

Ort der Aufladung USB-C Ladeanschluss



Das Aufladen der Kopfhörer ist ein leichter Vorgang. Setzen Sie den Kopfhörer in den vorgesehenen Slot. Um das Case selbst zu laden, verwenden Sie das mitgelieferte USB-C-Ladekabel. Drücken Sie die Taste am Case, um die Ladeleistung zu erhöhen. Die Kopfhörer müssen sich im Case befinden und der Deckel muss geschlossen sein. Drücken Sie kurz auf die Taste am Case, um die Spannung zu erhöhen und den Kopfhörer schneller zu laden.

LED-ANZEIGE

Aufladen des Kopfhörers:
Weiße Anzeige blinkt jede 5 Sekunden.
Die Kopfhörer sind vollständig aufgeladen:
Die Anzeige erlischt.
Aufladen des Koffers:
Die Anzeige blinkt.
Das Case ist voll aufgeladen:
Alle 4 weiße Anzeigen leuchten ständig, bis das Case vom Stromnetz getrennt wird.

ACHTUNG

Reinigungstipps:
Bitte vermeiden Sie die Verwendung von Scheuermitteln bei der Reinigung dieser Ware.
Hitze- und Feuerschutz:
Halten Sie dieses Gerät von Wärmequellen wie Kochherden oder offenen Flammen fern.
Aussetzung gegenüber Sonnenlicht:
Schützen Sie das Gerät vor längerer direkter Sonneneinstrahlung.
Sichere Entsorgung:
Entsorgen Sie dieses Gerät niemals durch Verbrennung, um die Gefahr einer Explosion zu vermeiden.
Modifikationswarnung:
Versuchen Sie nicht, das Gerät zu zerlegen oder zu modifizieren.
Wetterschutz:
Verwenden Sie dieses Gerät bei Regen nicht.
Lagerung und Pflege:
Lagern Sie das Gerät in einer trockenen Umgebung und laden Sie die Kopfhörer mindestens einmal im Monat auf, um die Lebensdauer zu verlängern. Halten Sie das Gerät von extremen Temperaturen und Staub fern.

Hersteller: «Guangzhou Walker International Trading Company, Ltd.», China.

Garanziezeit: 12 Monate
Verfallsdatum: unbegrenzt



www.walker.pro