

# ІНСТРУКЦІЯ З ЕКСПЛУАТАЦІЇ BLUETOOTH-НАВУШНИКИ WALKER WBT-79

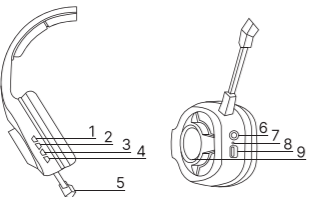


## BLUETOOTH-НАВУШНИКИ WALKER WBT-79

Bluetooth навушники WBT-79 – це бездротові стерео-навушники високої якості.

Елегантний зовнішній вигляд, зручна та легка конструкція, можливість використання як у домашніх умовах, так і під час прогулянки дозволяє насолоджуватись аудіо в будь-який час та в будь-якому місці.

### ЗОВНІШНІЙ ВИГЛЯД



- 1 - Кнопка «M» - кнопка перемикавання режимів
- 2 - Зменшення гучності/Попередня композиція
- 3 - Збільшення гучності/Наступна композиція
- 4 - Увімкнення/Вимкнення/Пауза/Відтворення
- 5 - Знімний мікрофон
- 6 - Порт AUX
- 7 - LED-індикатор
- 8 - Порт USB-C для заряджання
- 9 - RGB-підсвічування

### ФУНКЦІЇ КЕРУВАННЯ

Увімкнути/Вимкнути	тривале натискання (4)
Прийняти/Завершити виклик	коротке натискання (4)
Перетелефонувати на останній вхідний номер	подвійне коротке натискання (4)
Пауза/Відтворення	коротке натискання (4)
Зменшити гучність	коротке натискання (2)
Збільшити гучність	коротке натискання (3)
Попередня композиція	тривале натискання (2)
Наступна композиція	тривале натискання (3)
Змінити режим роботи	коротке натискання (1)
Увімкнути/Вимкнути підсвічування	тривале натискання (1)

### ВСТАНОВЛЕННЯ BLUETOOTH-З'ЄДНАННЯ

- Увімкніть навушники, Bluetooth-режим активується автоматично
- Увімкніть функцію Bluetooth на пристрої, з яким потрібно встановити з'єднання
- Знайдіть та виберіть навушники WBT-79 серед варіантів з'єднання. Після успішного з'єднання пристроїв по Bluetooth пролунає звуковий сигнал

### ТЕХНІЧНІ ХАРАКТЕРИСТИКИ

Версія Bluetooth	5.3
IC	JL7006F4
Порт заряджання	USB-C
Порт для дротового підключення	AUX
Акумулятор	літій-іонний 400mAh
Радіус дії	10м

#### Час безперервної роботи:

- без підсвічування – близько 23 годин
- з підсвічуванням – близько 9 годин
- у режимі очікування – 44 години

Час заряджання	близько 2-х годин
Діапазон частот	20Hz – 20kHz
Імпеданс	32Ω
Розмір динаміка	40mm
Чутливість	118dB +/-3dB
Максимальна потужність передачі	30mW

\* На час роботи впливає гучність прослуховування та безліч інших факторів, тому реальний час роботи може відрізнятись від зазначеного

### РЕЖИМ AUX/BLUETOOTH

За під'єднання AUX-кабелю навушники вийдуть із режиму Bluetooth з'єднання задля економії заряду акумулятора. Щоби повернутися до режиму Bluetooth, від'єднайте кабель AUX та ввімкніть навушники.

Для використання навушників у режимі AUX під'єднайте аудіо-кабель до відповідних роз'ємів на навушниках та смартфоні/комп'ютері. Після того Ви зможете прослуховувати аудіо. Цей спосіб під'єднання дозволяє використовувати навушники навіть за низького заряду акумулятора.

### ІНСТРУКЦІЇ З БЕЗПЕКИ

Викладена в інструкції інформація про навушники призначена для ознайомлення з принципом його роботи. Зберігайте цю інструкцію в доступному місці та передавайте її усім наступним користувачам. Дотримуйтесь інструкції з техніки безпеки під час використання пристрою.

Забороняється:

- розбирати та модифікувати навушники або аксесуари до них;
- самостійно ремонтувати навушники або аксесуари до них;
- залишати навушники у вологих приміщеннях, зберігати поблизу води, занурювати їх у воду або інші рідини;
- використовувати навушники або аксесуари для них з видимими механічними пошкодженнями;
- брати навушники або аксесуари до них мокрими руками;

- залишати навушники поблизу опалювальних приладів, інших джерел тепла чи вогню або під прямими сонячними променями;

- після завершення процесу заряджання навушників залишати їх під'єднаним до джерела живлення. Застереження:

- перед кожним використанням переконайтесь у цілісності навушників та аксесуарів до них;
- поведіться з навушниками обережно! Навушники можуть бути пошкоджені від ударів або падіння навіть із невеликої висоти;
- використовуйте навушники тільки з сумісними за технічними характеристиками зарядними пристроями;

- після завершення процесу заряджання навушників обов'язково від'єднайте їх від джерела живлення;
  - зберігайте в недоступних для дітей місцях!
- ▲ Увага! Не залишайте навушники під'єднаними до джерела живлення після завершення заряджання!

### ОБСЛУГОВУВАННЯ ТА ДОГЛЯД

Очищуйте навушники лише сухою тканиною. Не використовуйте агресивні хімічні засоби. Регулярно перевіряйте навушники на наявність пошкоджень. Зберігайте навушники в сухому середовищі та заряджайте їх за необхідності, щоб збільшити термін служби. Не залишайте навушники у розрядженому стані.

### ВАЖЛИВО!

Безпека слуху: щоб захистити свій слух, контролюйте час використання навушників на високій гучності та встановлюйте помірний рівень гучності. Надмірний звуковий тиск від навушників може призвести до погіршення/втрати слуху. Встановлюйте такий рівень гучності, який дозволяє чути навколишні звуки. У потенційно небезпечних ситуаціях слід тимчасово вимикати звук в навушниках або повністю їх знімати.

Не рекомендуємо використовувати навушники під час водіння. Не відволікайтесь на аудіо композиції чи телефонні розмови у місцях зі значним рухом транспорту або у інших потенційно небезпечних умовах.

### ОСОБЛИВОСТІ

- Кабель AUX 3.5mm. Дозволяє прослуховувати аудіо без Bluetooth з'єднання.
- Кабель Type-C. Призначений для заряджання за допомогою мережевого зарядного пристрою 5V/1A-2A.
- Знімний мікрофон. Дозволяє покращити чіткість голосу під час спілкування.

### ВІДПОВІДАЛЬНІСТЬ

Виробник не несе відповідальності та не надає гарантію у випадку пошкодження, що виникли внаслідок неправильного та неналежного використання навушників або недотримання інструкцій з експлуатації та/або безпеки. Використовуйте навушники тільки за цільовим призначенням і дотримуйтесь інструкцій з експлуатації та безпеки.

### ІНСТРУКЦІЇ ЩОДО УТИЛІЗАЦІЇ

Не викидайте навушники або аксесуари до них разом із побутовими відходами. Здавайте їх в спеціалізовані пункти прийому електронних відходів згідно з законодавчими нормами. Утилізуйте пакувальний матеріал відповідно до локальних правил утилізації.

### ГАРАНТІЙНІ ЗОБОВ'ЯЗАННЯ

Гарантійний термін експлуатації пристрою – 24 місяці. Гарантійні зобов'язання забезпечуються при збереженні повної комплектації (упаковка, кабелі, навушники). Гарантія не надається за механічних пошкоджень та несправностей, що виникли через неправильну експлуатацію. У разі несправності, за дотриманням всіх вимог експлуатації, обмін/повернення пристрою відбувається за місцем продажу.

▲ Увага! Вихід з ладу акумуляторної батареї в разі глибокого розряджання з вини користувача не є гарантійним випадком!

### ДЕКЛАРАЦІЯ ВІДПОВІДНОСТІ

Цей продукт, Bluetooth навушники WBT-79, виробництва Guangzhou Walker International Trading Company, Ltd., відповідає вимогам таких директив ЄС:

- 2014/53/EU (RED)
- 2011/65/EU (RoHS II)

Продукт пройшов всі необхідні тести на відповідність вимогам безпеки та електромагнітної сумісності і тестування радіочастотних характеристик, згідно з Директивою RED 2014/53/EU (Radio Equipment Directive), а також обмеження використання небезпечних речовин

згідно з Директивою RoHS 2011/65/EU (Restriction of Hazardous Substances) і відповідає наступним технічним стандартам:

- EN IEC 62368-1:2020+A11:2020
- EN 62479:2010
- ETSI EN 301 489-1 V2.2.3 (2019-11)
- ETSI EN 301 489-17 V3.2.4 (2020-09)
- ETSI EN 300 328 V2.2.2 (2019-07)

- IEC 62321-3-1:2013;
- IEC 62321-4:2013+A1:2017;
- IEC 62321-5:2013; IEC 62321-6:2015;
- IEC 62321-7-1:2015; IEC 62321-7-2:2017;
- IEC 62321-8:2017

З повним текстом декларації відповідності вимогам ЄС можна ознайомитися тут: <https://walker.pro> > WBT-79 > Files або перейшовши за QR-кодом



### КОМПЛЕКТАЦІЯ:

- Навушники x1
- Дата кабелі x1
- Кабель AUX 3.5mm x1
- Знімний мікрофон x1
- Інструкція з експлуатації x1

Виробник: «Гуанчжоу Волкер Інтернейшнл Трейдінг Компані» («Guangzhou Walker International Trading Company, Ltd.»), Китай.

Представник імпортера в Україні: ТОВ "СТИЛЬКОМ", м. Київ, вул. Грушевського Михайла, буд. 28/2, НІП №43. Тел.: +380 44 258 0333

Гарантійний термін: 24 місяці  
Термін експлуатації: необмежений



LUCID NUMBER DE181841522675  
WEEE NUMBER - DE 67098608



[www.walker.pro](http://www.walker.pro)

## BEDIENUNGSANLEITUNG BLUETOOTH-KOPFHÖRER

# WALKER WBT-79

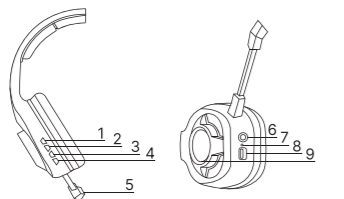


## BLUETOOTH-KOPFHÖRER WALKER WBT-79

Der WBT-79 Bluetooth-Kopfhörer sind kabellose Stereo-Kopfhörer von hoher Qualität.

Das elegante Aussehen, das bequeme, leichte und klappbare Design und die Funktionalität sowohl zu Hause als auch im Freien ermöglichen es, das Audio jederzeit und überall zu genießen.

### GERÄTEAUFBAU



- 1 - Taste „M“ - Taste zum Wechseln des Modus
- 2 - Lautstärke verringern/Vorheriger Titel
- 3 - Lautstärke erhöhen/Nächster Titel
- 4 - Ein-/Ausschalten/Pause/Wiedergabe
- 5 - Abnehmbares Mikrofon
- 6 - AUX-Anschluss
- 7 - LED-Anzeige
- 8 - USB-C-Anschluss zum Aufladen
- 9 - RGB-Hintergrundbeleuchtung

### STEUERUNGSFUNKTIONEN

Ein-/Ausschalten	langer Druck (4)
Anruf annehmen/ beenden	kurzer Druck (4)
Zur letzten eingehenden Nummer zurückrufen	kurzer Doppeldruck (4)
Pause/Wiedergabe	kurzer Druck (4)
Lautstärke verringern	kurzer Druck (2)
Lautstärke erhöhen	kurzer Druck (3)
Vorheriger Titel	langer Druck (2)
Nächster Titel	langer Druck (3)
Betriebsmodus wechseln	kurzer Druck (1)
Hintergrundbeleuchtung ein-/ausschalten	langer Druck (1)

### HERSTELLUNG EINER BLUETOOTH-VERBINDUNG

- Schalten Sie den Kopfhörer ein, der Bluetooth-Modus wird automatisch aktiviert.
- Schalten Sie die Bluetooth-Funktion an dem Gerät ein, mit dem eine Verbindung hergestellt werden soll.
- Suchen Sie die Kopfhörer WBT-79 und wählen Sie sie unter den Verbindungsoptionen aus. Ein Signalton ertönt, wenn die Geräte erfolgreich über Bluetooth verbunden sind.

### TECHNISCHE DATEN

Bluetooth-Version	5.3
IC	JL7006F4
Ladeanschluss	USB-C
Kabelanschluss	AUX
Akku	400mAh Lithium-Ionen
Betriebsbereich	10m
Dauerbetriebszeit:	
• ohne Hintergrundbeleuchtung – ca. 23 Stunden	
• mit Hintergrundbeleuchtung – ca. 9 Stunden	
• im Standby-Modus – 44 Stunden	
Aufladenzzeit	ca. 2 Stunden
Frequenzbereich	20Hz – 20kHz
Impedanz	32Ω
Treibergröße	40mm
Empfindlichkeit	118dB +/-3dB
Maximale Sendeleistung	30mW

\* Die Betriebsdauer wird von der Lautstärke und vielen anderen Faktoren beeinflusst, deswegen kann die tatsächliche Betriebsdauer von der angegebenen abweichen

### AUX/BLUETOOTH-MODUS

Wenn das AUX-Kabel angeschlossen ist, verlässt die Kopfhörer den Bluetooth-Modus, um Akkustrom zu sparen. Um in den Bluetooth-Modus zurückzukehren, ziehen Sie das AUX-Kabel ab und schalten Sie die Kopfhörer ein.

Um die Kopfhörer im AUX-Modus zu verwenden, schließen Sie das Audiokabel an die entsprechenden Anschlüsse an den Kopfhörern und am Smartphone/ Computer an. Dann können Sie Audio hören. Mit dieser Anschlussmethode können die Kopfhörer auch bei niedrigem Akkustand verwendet werden.

### SICHERHEITSHINWEISE

Die Informationen in dieser Anleitung sollen Sie mit den Kopfhörern und ihrem Betrieb vertraut machen. Bewahren Sie diese Anleitung an einem zugänglichen Ort auf und geben Sie sie auch an nachfolgende Benutzer weiter.

Beachten Sie die Sicherheitshinweise bei der Verwendung des Geräts.

Es ist verboten:

- die Kopfhörer oder ihr Zubehör zu zerlegen und zu verändern;
- die Kopfhörer oder ihr Zubehör selbst zu reparieren;
- die Kopfhörer in Feuchträumen zu verwenden, in der Nähe von Wasser aufzubewahren oder in Wasser oder andere Flüssigkeiten einzutauchen;
- die Kopfhörer oder ihr Zubehör mit sichtbaren mechanischen Schäden zu benutzen;
- die Kopfhörer oder ihr Zubehör mit nassen Händen anzufassen;
- die Kopfhörer in der Nähe von Heizgeräten, anderen Wärme- oder Feuerquellen oder unter direkter Sonneneinstrahlung zu verwenden;

- die Kopfhörer nach der Benutzung an der Stromquelle angeschlossen zu lassen.

Vorsicht:

- Vergewissern Sie sich vor jedem Gebrauch, dass sich die Kopfhörer und ihr Zubehör in einem guten Zustand befinden;
- Behandeln Sie die Kopfhörer mit Vorsicht! Die Kopfhörer können durch Stöße oder Herunterfallen auch aus geringer Höhe beschädigt werden;
- Laden Sie die Kopfhörer nur mit Ladegeräten auf, die von den technischen Daten zueinander kompatibel sind;
- Trennen Sie die Kopfhörer nach Gebrauch unbedingt von der Stromquelle ab;
- Für Kinder unerreichbar aufbewahren!

▲ Achtung! Lassen Sie die Kopfhörer nach dem Aufladen nicht an der Stromversorgung angeschlossen!

### WARTUNG UND PFLEGE

Reinigen Sie die Kopfhörer nur mit einem trockenen Tuch. Verwenden Sie keine scharfen Chemikalien. Überprüfen Sie die Kopfhörer regelmäßig auf Beschädigungen.

Lagern Sie die Kopfhörer in einer trockenen Umgebung und laden Sie sie bei Bedarf auf, um ihre Lebensdauer zu verlängern. Lassen Sie die Kopfhörer nicht entladen.

### WICHTIG!

Gehörschutz: Um Ihr Gehör zu schützen, sollten Sie die Zeit, in der Sie die Kopfhörer mit hoher Lautstärke verwenden, begrenzen und die Lautstärke mäßig einstellen. Übermäßiger Schalldruck von den Kopfhörern kann zu Gehörschäden führen.

Stellen Sie die Lautstärke so ein, dass Sie die Umgebungsgeräusche noch hören können. In potentiell gefährlichen Situationen schalten Sie die Kopfhörer vorübergehend stumm oder nehmen Sie sie ganz ab. Es wird nicht empfohlen, Kopfhörer während des Autofahrens zu verwenden. Lassen Sie sich in Gegenden mit hohem Fahrzeugaufkommen oder in anderen potenziell gefährlichen Situationen nicht durch Audiotitel oder Telefongespräche ablenken.

### KOMPLETT-SET

- AUX 3,5-mm-Kabel. Ermöglicht es, Audio ohne eine Bluetooth-Verbindung zu hören.
- Type-C-Kabel. Entwickelt zum Aufladen mit einem 5V/1A-2A Netzladegerät.
- Aufsteckbares Mikrofon. Ermöglicht es, die Sprachverständlichkeit während des Gesprächs zu verbessern.

### HAFTUNG

Der Hersteller übernimmt keine Haftung und Garantie für Schäden, die durch falsche und unsachgemäße Verwendung der Kopfhörer oder Nichtbeachtung der Bedienungs- und/oder Sicherheitshinweise verursacht werden. Verwenden Sie die Kopfhörer nur für den vorgesehenen Zweck und beachten Sie die Bedienungs- und Sicherheitshinweise.

### ENTSORGUNGSHINWEISE

Entsorgen Sie die Kopfhörer nicht mit dem Hausmüll. Bringen Sie sie gemäß den landesspezifischen Vorschriften zu einer speziellen Sammelstelle für Elektronikschrott. Entsorgen Sie das Verpackungsmaterial gemäß den örtlich gültigen Entsorgungsvorschriften.

### GARANTIEPFLICHTEN

Die Garantiezeit des Gerätes beträgt 24 Monate. Garantiepflichten bestehen bei Erhalt des Komplett-Sets (Verpackung, Kabel, Kopfhörer). Die Garantie erstreckt sich nicht auf mechanische Schäden und Fehlfunktionen, die durch unsachgemäßen Gebrauch verursacht wurden. Im Falle einer Funktionsstörung wird das Gerät, sofern alle Betriebsanforderungen erfüllt sind, am Verkaufsort umgetauscht/zurückgegeben.

▲ WARNUNG! Der Ausfall des Akkupacks bei einer durch den Benutzer verursachten Tiefentladung ist nicht durch die Garantie abgedeckt!

### KONFORMITÄTSERKLÄRUNG

Dieses Produkt, die WBT-79 Bluetooth-Kopfhörer, hergestellt von Guangzhou Walker International Trading Company, Ltd. entspricht den folgenden EU-Richtlinien:

- 2014/53/EU (RED)
- 2011/65/EU (RoHS II)

Das Produkt bestand alle notwendigen Prüfungen zur Einhaltung der Sicherheits- und elektromagnetischen Kompatibilitätsanforderungen außerdem die Prüfung der Funkfrequenzleistung gemäß der RED-Richtlinie 2014/53/EU (Radio Equipment Directive) sowie die Beschränkung der Verwendung bestimmter gefährlicher Stoffe gemäß der RoHS-Richtlinie 2011/65/EU (Restriction of Hazardous Substances) und entspricht außerdem den folgenden technischen Normen:

- EN IEC 62368-1:2020+A11:2020
- EN 62479:2010
- ETSI EN 301 489-1 V2.2.3 (2019-11)
- ETSI EN 301 489-17 V3.2.4 (2020-09)
- ETSI EN 300 328 V2.2.2 (2019-07)

- IEC 62321-3-1:2013;
- IEC 62321-4:2013+A1:2017;
- IEC 62321-5:2013; IEC 62321-6:2015;
- IEC 62321-7-1:2015; IEC 62321-7-2:2017;
- IEC 62321-8:2017

Den Volltext der EU-Konformitätserklärung finden Sie hier: <https://walker.pro> > WBT-79 > Dateien oder durch Scannen des QR-Codes



### KOMPLETT-SET:

- Kopfhörer x1
- Datenkabel x1
- AUX 3,5-mm-Kabel x 1
- Aufsteckbares Mikrofon x 1
- Bedienungsanleitung x1

Hersteller: «Guangzhou Walker International Trading Company, Ltd.», China.

Importeur: Walker Digital GmbH, Brunsbütteler Damm 116-118, 13581 Berlin, Deutschland

Garantiezeit: 24 Monate  
Nutzungsdauer: unbegrenzt



LUCID NUMBER DE181841522675  
WEEE NUMBER - DE 67098608



[www.walker.pro](http://www.walker.pro)

# USER'S MANUAL BLUETOOTH EARPHONES WALKER WBT-79

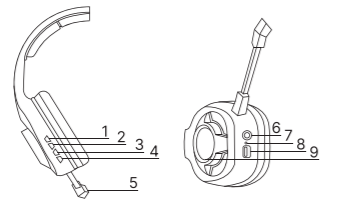


## BLUETOOTH EARPHONES WALKER WBT-79

WBT-79 Bluetooth earphones are wireless stereo earphones of high quality.

The elegant appearance, comfortable, lightweight and foldable design, and functionality both at home and outdoors make audio enjoyable anytime and anywhere.

### GETTING STARTED



- 1 - "M" button – button for switching modes
- 2 - Volume down/Previous track
- 3 - Volume up/Next track
- 4 - Turn on/off/pause/play
- 5 - Removable microphone
- 6 - AUX port
- 7 - LED indicator
- 8 - USB-C charging port
- 9 - RGB backlight

### CONTROL FUNCTIONS

Turn on/off	long press (4)
Accept/End a call	short press (4)
Redial the last incoming number	double short press (4)
Pause/Playback	short press (4)
Reduce volume	short press (2)
Increase volume	short press (3)
Previous track	Long press (2)
Next track	long press (3)
Change operating mode	short press (1)
Turn the backlight on/off	long press (1)

### ESTABLISHING A BLUETOOTH CONNECTION

- Turn on the earphones, Bluetooth mode is activated automatically
- Turn on the Bluetooth function on the device you want to pair with
- Search for and select WBT-79 earphones among the pairing options. When the devices are successfully paired via Bluetooth, you will hear a beep

### TECHNICAL DATA

Bluetooth version	5.3
IC	JL7006F4
Charging port	USB-C
Wired connection port	AUX
Battery	400mAh lithium-ion
Operating range	10m
Continuous operation time:	
• without backlight – about 23 hours	
• with backlight – about 9 hours	
• in standby mode – 44 hours	
Charging time	about 2 hours
Frequency range	20Hz – 20kHz
Impedance	32Ω
Driver size	40mm
Sensitivity	118dB +/-3dB
Maximum transmission power	30mW

\* The operating time is affected by the listening volume and many other factors, so the actual operating time may differ from the specified one

### AUX/BLUETOOTH MODE

When the AUX cable is connected, the earphones will exit Bluetooth mode to save battery power. To return to Bluetooth mode, disconnect the AUX cable and turn on the earphones. To use the earphones in AUX mode, connect the audio cable to the appropriate ports on the earphones and your smartphone/computer. You can then listen to the audio. This connection method allows the earphones to be used even when the battery power is low.

### SAFETY INSTRUCTIONS

The information in this manual is intended to familiarize you with the earphones and their operation. Keep this manual in an accessible place and pass it on to all subsequent users. Follow the safety instructions when using the device. Beachten Sie die Sicherheitshinweise bei der Verwendung des Geräts.

It is prohibited to:

- disassemble and modify the earphones or their accessories;
- repair the earphones or their accessories yourself;
- use the earphones in wet areas, keep them near water, immerse them in water or other liquids;
- use the earphones or their accessories with visible mechanical damage;
- handle the earphones or their accessories with wet hands;
- use the earphones near heaters, other sources of heat or fire, or under direct sunlight;
- leave the earphones connected to a power source after using it.

### Warning:

- make sure that the earphones and their accessories are in good condition before each use;
- handle the earphones with care! The earphones may be damaged by impact or falling from a low height;
- charge the earphones only with chargers that are compatible in terms of technical data;
- after using the earphones, be sure to disconnect them from the power source;
- Keep out of the reach of children!

▲ Attention! Do not leave the earphones connected to a charger after use!

### MAINTENANCE AND CARE

Clean the earphones only with a dry cloth. Do not use harsh chemicals. Regularly check the earphones for damage. Store the earphones in a dry environment and charge them when needed to extend their lifespan. Do not leave the earphones in a discharged state.

### IMPORTANT!

Hearing safety: To protect your hearing, limit the time you use the earphones at high volume and set the volume to a moderate level. Excessive sound pressure from the earphones can cause hearing impairment/loss. Set the volume level to a level that allows you to hear ambient sounds. In potentially dangerous situations, temporarily mute the earphones or take them off completely. It is not recommended to use the earphones when driving.

Do not be distracted by audio tracks or phone calls in areas with heavy traffic or in other potentially hazardous conditions.

### COMPLETE SET

- AUX 3.5mm cable. Allows to listen to audio without Bluetooth connection.
- Type-C cable. Designed to charge using a 5V/1A-2A network charger.
- Attachable microphone. Allows to improve voice clarity during conversations.

### LIABILITY

The manufacturer is not liable and does not provide a warranty in case of damage caused by incorrect and improper use of the earphones or non-compliance with the operating and/or safety instructions. Use the earphones only for its intended purpose and follow the operating and safety instructions.

### DISPOSAL INSTRUCTIONS

Do not dispose of the earphones with household waste. Take them to a specialized e-waste collection point in accordance with regional regulations. Dispose of the packaging material in accordance with the locally applicable disposal regulations.

### WARRANTY OBLIGATIONS

The warranty period for the device is 24 months. Warranty obligations are provided if the complete set (packaging, cables, earphones) is preserved. The warranty does not cover mechanical damage and malfunctions caused by improper use. In the event of a malfunction, subject to all operating requirements, the device is exchanged/returned at the place of sale.

▲ Attention! Failure of the rechargeable battery due to deep discharge caused by the user is not covered by the warranty!

### DECLARATION OF CONFORMITY

This product, the WBT-79 Bluetooth earphones, manufactured by Guangzhou Walker International Trading Company, Ltd. comply with the following EU directives:

- 2014/53/EU (RED)
- 2011/65/EU (RoHS II)

The product has passed all the necessary tests for compliance with safety and electromagnetic compatibility requirements, as well as radio frequency performance testing as defined by RED Directive 2014/53/EU (Radio Equipment Directive) and the restriction of use of certain hazardous substances as defined by the RoHS Directive 2011/65/EU (Restriction of Hazardous Substances), and also meets the following technical standards:

- EN IEC 62368-1:2020+A11:2020
- EN 62479:2010
- ETSI EN 301 489-1 V2.2.3 (2019-11)
- ETSI EN 301 489-17 V3.2.4 (2020-09)
- ETSI EN 300 328 V2.2.2 (2019-07)

- IEC 62321-3-1:2013;
- IEC 62321-4:2013+A1:2017;
- IEC 62321-5:2013; IEC 62321-6:2015;
- IEC 62321-7-1:2015; IEC 62321-7-2:2017;
- IEC 62321-8:2017

The full text of the EU Declaration of Conformity can be found here: <https://walker.pro> > WBT-79 > Files or via the QR code



### COMPLETE SET:

- Earphones x 1
- Data cable x1
- AUX 3.5mm cable x 1
- Attachable microphone x 1
- User's manual x1

Manufacturer: «Guangzhou Walker International Trading Company, Ltd.», China.

Importer: Walker Digital GmbH. Brunsbütteler Damm 116-118, 13581 Berlin, Germany

Warranty period: 24 months  
Period of exploitation: unlimited



LUCID NUMBER DE181841522675  
WEEE NUMBER - DE 67098608

[www.walker.pro](http://www.walker.pro)

# MANUEL UTILISATEUR ÉCOUTEURS BLUETOOTH WALKER WBT-79

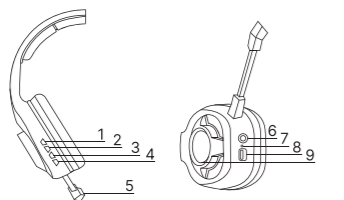


## ÉCOUTEURS BLUETOOTH WALKER WBT-79

Écouteurs stéréo sans fil de haute qualité.

Ils ont une apparence élégante et un design confortable et léger. En plus la capacité d'utiliser à la maison et en marchant ce que vous permettrait de profiter de l'audio à tout moment et n'importe où.

### L'APPARENCE



- 1 - bouton "M" - bouton de sélection du mode
- 2 - Diminuer le volume / composition précédente
- 3 - Augmenter le volume / composition suivante
- 4 - Allumer/Désactiver/Pause/Lecture
- 5 - Microphone amovible
- 6 - Port AUX
- 7 - Indicateur LED
- 8 - Port USB-C pour le chargement
- 9 - Rétroéclairage RGB

### FONCTIONS DE CONTRÔLE

Allumer/Désactiver	appuyer longuement (4)
Recevoir l'appel / Raccrocher	appuyer brièvement (4)
Appeler le dernier numéro entrant	appuyer brièvement deux fois (4)
Pause/Lecture	appuyer brièvement (4)
Diminuer le volume	appuyer brièvement (2)
Augmenter le volume	appuyer brièvement (3)
Composition précédente	appuyer longuement (2)
Composition suivante	appuyer longuement (3)
Changer le mode de fonctionnement	appuyer brièvement (1)
Allumer/Désactiver le rétroéclairage	appuyer longuement (1)

### ÉTABLIR LA CONNEXION BLUETOOTH

- Allumez les écouteurs. Le mode Bluetooth est activé automatiquement.
- Activez la fonction Bluetooth sur l'appareil auquel vous souhaitez vous connecter
- Recherchez et sélectionnez les écouteurs WBT-79 parmi les options de connexion. Après avoir connecté avec succès des appareils via Bluetooth, vous entendez un signal sonore

### CARACTÉRISTIQUES TECHNIQUES

Version Bluetooth	5.3
IC	JL7006F4
Port de chargement	USB-C
Port pour connexion filaire	AUX
Batterie	lithium-ion 400mAh
Portée	10m

#### Durée de fonctionnement:

- sans rétroéclairage – environ 23 heures
- avec rétroéclairage – environ 9 heures
- En mode veille – 44 heures

Temps de charge	environ 2 heures
Gamme de fréquences	20Hz – 20kHz
Impédance	32Ω
Taille du haut-parleur	40mm
Sensibilité	118dB +/-3dB
Puissance maximale de transmission	30mW

\* Le temps de fonctionnement dépend du volume d'écoute et de nombreux autres facteurs, le temps de fonctionnement réel peut différer de celui fixé

### MODE AUX/BLUETOOTH

Lorsque le câble AUX est connecté, les écouteurs sortent du mode de connexion Bluetooth pour économiser l'énergie de la batterie. Pour revenir au mode Bluetooth, débranchez le câble AUX et allumez les écouteurs.

Pour utiliser les écouteurs en mode AUX, branchez le câble audio sur les connecteurs appropriés des écouteurs et du smartphone/ordinateur. Après cela, vous pouvez écouter l'audio.

Cette méthode de connexion vous permet d'utiliser les écouteurs même avec une batterie faible.

### CONSIGNES DE SÉCURITÉ

Les données dans le mode d'emploi concernant les écouteurs sont destinées à vous familiariser avec le principe de son fonctionnement. Gardez cette instruction dans un endroit accessible et partagez-le avec tous les utilisateurs suivants.

Suivez les consignes de sécurité lors de l'utilisation de l'appareil.

Il est interdit:

- démonter et modifier les écouteurs ou leurs accessoires;
- se réparer les écouteurs ou leurs accessoires;
- utiliser dans les pièces mouillées; garder près de l'eau, plonger le produit dans l'eau ou dans les autres liquides;
- utiliser les écouteurs ou leurs accessoires ayant les dommages mécaniques visibles;
- utiliser les écouteurs ou leurs accessoires avec les mains mouillées;
- utiliser les écouteurs ou leurs accessoires à proximité des appareils de chauffage, d'autres sources de chaleur ou de feu ou en plein soleil.

- après avoir utilisé les écouteurs, laissez-les connectés à la source d'alimentation.

Attention:

- Avant chaque utilisation, assurez-vous de l'intégrité des écouteurs et de leurs accessoires;
- veuillez vous comporter avec les écouteurs soigneusement! Les écouteurs peuvent être endommagés par des chocs ou à cause de la chute même d'une petite hauteur;
- utilisez les écouteurs seulement avec des dispositifs ayant les caractéristiques techniques compatibles;
- après avoir fini le chargement, assurez-vous de les débrancher de la source d'alimentation;
- ce produit doit être gardé hors de la portée des enfants!

▲ Attention! Ne laissez pas les écouteurs connectés à l'alimentation une fois la charge terminée!

### ENTRETIEN DU DISPOSITIF

Pendant le nettoyage des écouteurs utilisez un chiffon sec sans chimiques agressifs. Vérifiez régulièrement les écouteurs pour vous assurer qu'il n'y a pas de dommages. Gardez les écouteurs dans un endroit sec et rechargez les au besoin pour prolonger leur durée de vie. Ne laissez pas les écouteurs à l'état déchargé.

### IMPORTANT!

Sécurité de la protection auditive: Pour protéger votre audition, contrôlez le temps d'utilisation de vos écouteurs à volume élevé et réglez le volume à un niveau modéré. Une pression sonore excessive des écouteurs peut entraîner une déficience auditive/ perte d'audition.

Réglez un tel niveau de volume pour entendre les sons ambiants. Dans des situations potentiellement dangereuses, vous devez temporairement désactiver le son dans les écouteurs ou les retirer complètement. Il n'est pas recommandé d'utiliser des écouteurs pendant la conduite. Ne vous laissez pas distraire par des compositions audio ou des conversations téléphoniques dans des endroits où la circulation est importante ou dans d'autres conditions potentiellement dangereuses.

### ENSEMBLE COMPLET

- Câble AUX 3,5mm. Permet d'écouter de l'audio sans la connexion Bluetooth.
- Câble Type C. Conçu pour être chargé à l'aide du chargeur réseau 5V/1A-2A.
- Microphone enfichable. Permet d'améliorer la clarté de la voix pendant l'appel.

### RESPONSABILITÉ

Le fabricant n'a aucune responsabilité, ni garantie pour les dommages causés par une installation, un montage ou une utilisation inappropriées de chargeur ou à cause de non-respect des instructions de fonctionnement et/ou de sécurité. Utilisez le chargeur uniquement aux fins prévus et suivez les modes d'emploi et les instructions de sécurité.

### INSTRUCTIONS DE RECYCLAGE

Les écouteurs, ainsi que des accessoires ne peuvent pas être éliminés avec les déchets ménagers. Après la durée de vie utile, le consommateur est tenu de les recycler dans des points de collecte spéciaux prévus par la législation. Le recyclage des matériaux d'emballage est établie par les règles locales particulières.

### LES GARANTIES

La durée de vie du dispositif - 24 mois. Les garanties sont fournies à condition que l'ensemble complet soit conservé (emballage, câbles, écouteurs). La garantie ne couvre pas les dommages mécaniques et les dysfonctionnements causés par un mauvais fonctionnement.

En cas de dysfonctionnement et à condition du respect de toutes les exigences d'exploitation, l'échange/retour du dispositif est effectué au lieu de vente.

▲ Attention! La défaillance de la batterie en cas de décharge profonde due à la faute de l'utilisateur n'est pas un cas de garantie!

### DÉCLARATION DE CONFORMITÉ

Ce produit, le casque Bluetooth WBT-79, fabriqué par Guangzhou Walker International Trading Company, Ltd., répond aux exigences des directives de l'UE suivantes:

- 2014/53/EU (RED)
- 2011/65/EU (RoHS II)

Le produit a passé tous les tests nécessaires au respect des exigences de sécurité et de compatibilité électromagnétique et les essais de performance en radiofréquence conformément à la directive RED 2014/53/EU (Directive sur les équipements radio), ainsi que les restrictions de l'utilisation de substances dangereuses conformément à la directive RoHS 2011/65/UE (Restriction of Hazardous Substances) et conforme aux normes techniques suivantes:

- EN IEC 62368-1:2020+A11:2020
- EN 62479:2010
- ETSI EN 301 489-1 V2.2.3 (2019-11)

- ETSI EN 301 489-17 V3.2.4 (2020-09)
- ETSI EN 300 328 V2.2.2 (2019-07)
- IEC 62321-3-1:2013;
- IEC 62321-4:2013+A1:2017;
- IEC 62321-5:2013; IEC 62321-6:2015;
- IEC 62321-7-1:2015; IEC 62321-7-2:2017;
- IEC 62321-8:2017

Le texte complet de la déclaration de conformité aux exigences de l'UE est ici : <https://walker.pro> > WBT-79 > Fichiers ou en cliquant sur le code QR



### L'ÉQUIPEMENT:

- Écouteurs x1
- Câble de date x1
- Câble AUX 3,5 mm x1
- Microphone enfichable x1
- Mode d'emploi x1

Fabricant: «Guangzhou Walker International Trading Company, Ltd.», Chine.

Importé par: Walker Digital GmbH. Brunsbütteler Damm 116-118, 13581 Berlin, Allemagne.

Période de garantie: 24 mois  
Période d'exploitation: illimité



LUCID NUMBER DE181841522675  
WEEE NUMBER - DE 67098608  
[www.walker.pro](http://www.walker.pro)

