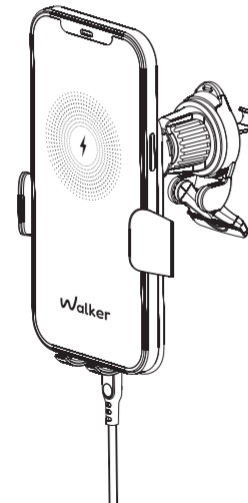


OPERATING AND SAFETY MANUAL TOUCH SCREEN CAR HOLDER

Walker CX-057

with wireless
charging function

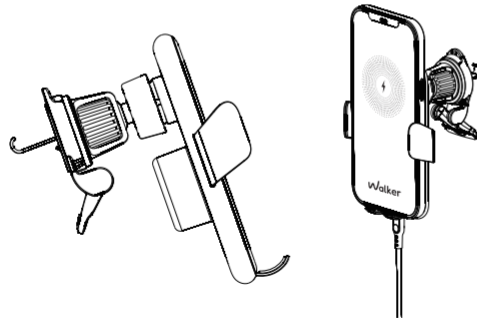
Thank you for choosing
the WALKER products!



WALKER CX-057 car holder is equipped with intelligent sensors that allow to easily attach and remove the smartphone with one hand, and the Quick Charge function makes the charging process as convenient as possible.

FEATURES AND PROPERTIES:

- Automatic attachment of the device via built-in touch sensors.
- Fast wireless charging function.
- Silicone coating on the clamps protects the device from scratches.
- Rotation of the device by 360°.
- Protection against overheating.
- Built-in 35mAh battery



TECHNICAL DATA

Car holder type	adjustable, with sensor
Holder mounting method	hook-clamp
Holder installation point	to the ventilation grille
Holder design	on the hinge
Gadget fixation system	automatic
Maximum width of the installed gadget	95mm
Purpose	smartphone
Reinforced fixation of the holder (clamp)	yes
360°-degree device rotation	yes
Device unlocking touch button	yes
Wireless charging function	yes
Charging standard	Qi
Charging protocols	QC, PD
Foreign object detection in the induction zone	yes
Input port	Type-C
Input	5V==2A, 9V==2A, 12V==1,5A
Power	5W, 7.5W, 10W, 15W
Maximum power	15W
Battery capacity	30mAh (3.7V/ 0.111Wh/ Li-ion)
Additional USB ports for charging other devices	≥73%
Protection system (against voltage surges, overheating, short circuit, overvoltage)	no
Moisture / Dust proofing	yes
Replacement fasteners for different types of ventilation grilles	no
Material	aluminum alloy

Holder platform coating material	Soft Touch rubberized coating
Drop resistance	no
LED indication	yes
LED backlight	yes
Size	70.8×125.8mm
Weight	137g
Color	silver/grey

▲ Read the following instructions and notes carefully!

GETTING STARTED

- Attach the car holder to car's ventilation grille.
- Connect the Type-C charging cable to the car holder and the power supply.
- Turn on the power supply. The indicator on the charging station of the car holder lights up blue.
- Place the Qi-enabled device in the center of the charging pad of the car holder. Built-in touch sensors automatically lock the device into the car holder.
- Tap the touch button on the side of the car holder to release the smartphone from the side clamps.

NOTES

- Use a car charger with an output of at least 15W and a fast charging function for proper operation of the device.
- Before utilizing the wireless charging function make sure that the Type-C charging cable is fully plugged into the car charger.
- Do not leave any metallic foreign objects (e.g. keys, coins, batteries or jewelry) on the device during use, as this may interfere with the charging process or cause the device to overheat.

SAFETY INSTRUCTIONS

The information in this manual is intended to familiarize you with the car holder and its operation. Keep this manual in an accessible place and pass it on to all subsequent users.

Follow the safety instructions when using the device.

It is prohibited to:

- disassemble and modify the car holder;
- repair the car holder yourself;
- use the car holder with visible mechanical damage;
- use the car holder near heaters, other sources of heat or fire, or under direct sunlight.

Warning:

- make sure that the car holder is in good condition before each use;
- handle the car holder with care! The car holder may be damaged by impact or falling from a low height.

MAINTENANCE AND CARE

Wipe the car holder with a dry cloth only. Do not use harsh chemicals. Regularly check the car holder for damages.

LIABILITY

The manufacturer is not responsible for and does not provide any warranty in case of damages caused by incorrect and improper use of the car holder or non-compliance with the operating and/or safety instructions. Use the car holder only for its intended purpose and follow the operating and safety instructions.

DISPOSAL INSTRUCTIONS

Do not dispose of the car holder or its accessories with household waste. Take them to a specialized e-waste collection center in compliance with legal regulations. Dispose of the packaging material in accordance with local disposal regulations.

DECLARATION OF CONFORMITY

This product, the CX-057 Touch Screen Car Holder, manufactured by Guangzhou Walker International Trading Company, Ltd., complies with the following EU directives:

- 2014/53/EU (RED)
- 2015/863/EU 2011/65/EU RoHs

The product has passed all the necessary tests for compliance with safety and electromagnetic compatibility requirements, as well as radio frequency performance testing as defined by RED Directive 2014/53/EU (Radio Equipment Directive) and the restriction of use of certain hazardous substances as defined by the RoHS Directive 2011/65/EU (Restriction of Hazardous Substances).



The full text of the EU Declaration of Conformity can be found here: <https://walker.pro> > CX-057 > Files or via the QR code

COMPLETE SET

- Car holder x1
- Type-C cable x1
- Operating and safety manual x1

Manufacturer: «Guangzhou Walker International Trading Company, Ltd.», China.
Importer: Walker Digital GmbH. Brunsbütteler Damm 116-118, 13581 Berlin, Germany



LUCID NUMBER: DE 3181841522675 Warranty period: 24 months
WEEE NUMBER: DE 67098608 Period of exploitation: unlimited



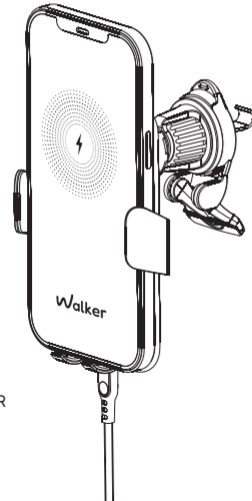
www.walker.pro

BEDINGUNGS- UND SICHERHEITSANLEITUNG TOUCHSCREEN-AUTOHALTERUNG

Walker CX-057

mit kabelloser
Ladefunktion

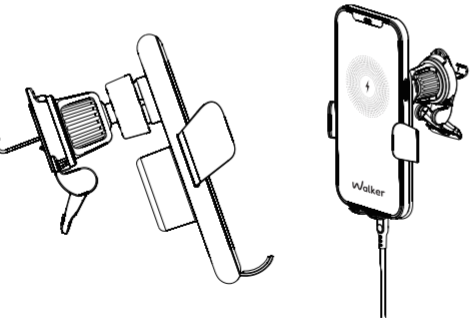
Danke, dass Sie sich für WALKER
Produkte entschieden haben!



Die WALKER CX-057 Autohalterung ist mit intelligenten Sensoren ausgestattet, die es erlauben, das Smartphone mit einer Hand zu befestigen und zu entfernen, und die Schnellladefunktion macht das Aufladen so bequem wie möglich.

MERKMALE UND EIGENSCHAFTEN:

- Automatische Befestigung des Geräts durch eingebaute Touchsensoren.
- Schnelle kabellose Ladefunktion.
- Silikonüberzug an den Klemmstellen schützt das Gerät vor Kratzern.
- Drehbarkeit des Geräts um 360°.
- Schutz vor Überhitzung.
- Eingebauter 35mAh-Akku



TECHNISCHE DATEN

Typ der Autohalterung	verstellbar, mit Sensor
Montageart der Halterung	Haken-Klemme
Einbauort der Halterung	an das Lüftungsgitter
Konstruktion der Halterung	am Scharnier
Befestigungssystem der Geräte	automatisch
Maximale Breite des installierten Gadgets	95mm
Zweck	Smartphone
Verstärkte Befestigung der Halterung (Klemme)	ja
360°-Grad-Drehung des Geräts	ja
Berührungstaste zum Entsperren des Geräts	ja
Kabellose Ladefunktion	ja
Ladestandard	Qi
Ladeprotokolle	QC, PD
Erkennung von Fremdkörpern in der Induktionszone	ja
Eingangsanschluss	Type-C
Eingang	5V=2A, 9V=2A, 12V=1,5A
Leistung	5W, 7,5W, 10W, 15W
Maximale Leistung	15W
Akkukapazität	30mAh (3.7V/ 0.111Wh/ Li-ion)
Effizienz der Energieübertragung (Aufladung)	≥73%
Zusätzliche USB-Anschlüsse zum Aufladen anderer Geräte	nein
Schutzsystem (vor Spannungsspitzen, Überhitzung, Kurzschluss, Überspannung)	ja
Wasser- / Staubdichtigkeit	nein
Ersatzverschlüsse für verschiedene Lüftungsgitterarten	keine

Werkstoff	Aluminiumlegierung
Beschichtungsmaterial der Halterungsplattform	Soft Touch gummierte Beschichtung
Sturzfestigkeit	nein
LED-Anzeige	ja
LED-Beleuchtung	ja
Größe	70.8×125.8mm
Gewicht	137g
Farbe	silber/grau

▲ Lesen Sie die folgenden Anweisungen und Hinweise aufmerksam durch!

ERSTE SCHRITTE

- Bringen Sie die Autohalterung in einer der Lüftungsgitter des Autos an.
- Verbinden Sie das Type-C Ladekabel mit der Autohalterung und der Stromquelle.
- Schalten Sie das Netzteil ein. Die Anzeige auf der Ladestation der Autohalterung leuchtet blau auf.
- Stellen Sie das Qi-fähige Gerät in der Mitte des Ladebereichs der Autohalterung. Eingebaute Berührungssensoren stellen das Gerät automatisch in der Autohalterung fest.
- Tippen Sie auf die Touch-Taste an der Seite der Autohalterung, um das Smartphone von den seitlichen Klammern zu lösen.

HINWEISE

- Verwenden Sie ein Autoladegerät mit einer Leistung von mindestens 15W und einer Schnellladefunktion für den ordnungsgemäßen Betrieb des Geräts.
- Vergewissern Sie sich vor der Nutzung der kabellosen Ladefunktion, dass das Type-C Ladekabel vollständig in das Autoladegerät eingesteckt ist.
- Lassen Sie bei der Verwendung des Geräts keine metallischen Fremdkörper (z. B. Schlüssel, Münzen, Batterien oder Schmuck) auf dem Gerät liegen, weil dadurch der Ladevorgang beeinträchtigt werden oder das Gerät überhitzen kann.

SICHERHEITSHINWEISE

Die Informationen in dieser Anleitung sollen Sie mit der Autohalterung und ihrem Betrieb vertraut machen. Bewahren Sie diese Anleitung an einem zugänglichen Ort auf und geben Sie sie auch an nachfolgende Benutzer weiter. Beachten Sie die Sicherheitshinweise bei der Verwendung von der Halterung. **Es ist verboten:**

- die Autohalterung zu zerlegen und zu verändern;
- die Autohalterung selbst zu reparieren;
- die Autohalterung mit sichtbaren mechanischen Schäden zu benutzen;
- die Autohalterung in der Nähe von Heizgeräten, anderen Wärme- oder Feuerquellen oder unter direkter Sonneneinstrahlung zu verwenden.

Vorsicht:

- Vergewissern Sie sich vor jedem Gebrauch, dass die Autohalterung sich in einem guten Zustand befindet;
- Behandeln Sie die Autohalterung mit Vorsicht! Die Autohalterung kann durch Stöße oder Herunterfallen auch aus geringer Höhe beschädigt werden.

WARTUNG UND PFLEGE

Wischen Sie die Autohalterung nur mit einem trockenen Tuch ab. Verwenden Sie keine scharfen Chemikalien. Überprüfen Sie die Autohalterung regelmäßig auf Schäden.

HAFTUNG

Der Hersteller übernimmt keine Haftung oder Garantie für Schäden, die durch Missbrauch oder unsachgemäßen Gebrauch der Autohalterung oder durch Nichtbeachtung der Betriebs- und/oder Sicherheitshinweise verursacht werden. Verwenden Sie die Autohalterung nur für den vorgesehenen Zweck und beachten Sie die Bedienungs- und Sicherheitshinweise.

ENTSORGUNGSHINWEISE

Entsorgen Sie die Autohalterung und sein Zubehör nicht mit dem Hausmüll. Bringen Sie sie gemäß den gesetzlichen Bestimmungen zu einer speziellen

Sammelstelle für Elektroschrott. Entsorgen Sie das Verpackungsmaterial in Übereinstimmung mit den örtlichen Entsorgungsvorschriften.

KONFORMITÄTSEKTLÄRUNG

Dieses Produkt, die CX-057 Touchscreen-Autohalterung, hergestellt von Guangzhou Walker International Trading Company, Ltd., entspricht den folgenden EU-Richtlinien:

- 2014/53/EU (RED)
- 2015/863/EU 2011/65/EU RoHS

Das Produkt bestand alle notwendigen Prüfungen zur Einhaltung der Sicherheits- und elektromagnetischen Kompatibilitätsanforderungen außerdem die Prüfung der Funkfrequenzleistung gemäß der RED-Richtlinie 2014/53/EU (Radio Equipment Directive) sowie die Beschränkung der Verwendung bestimmter gefährlicher Stoffe gemäß der RoHS Richtlinie 2011/65/EU (Restriction of Hazardous Substances).



Den Volltext der EU-Konformitätserklärung finden Sie hier: <https://walker.pro> > CX-057 > Dateien oder durch Scannen des QR-Codes

KOMPLETT-SET

- Autohalterung x1
- Type-C Kabel x1
- Bedienungs- und Sicherheitsanleitung x1

Hersteller: «Guangzhou Walker International Trading Company, Ltd.», China.
Importeur: Walker Digital GmbH. Brunsbütteler Damm 116-118, 13581 Berlin, Deutschland



LUCID NUMBER: DE 3181841522675
WEEE NUMBER: DE 67098608

Garanzzeit: 24 Monate
Nutzungsdauer: unbegrenzt



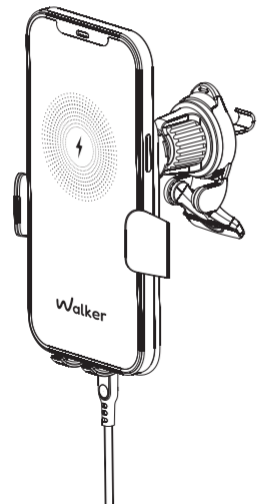
www.walker.pro

MANUEL D'UTILISATION ET DE SÉCURITÉ DÉTENTEUR D'ÉCRAN TACTILE

Walker CX-057

avec fonction de
recharge sans fil

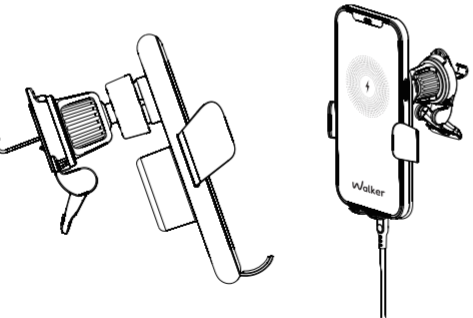
Merci d'avoir choisi
un produit de WALKER!



Le sport de voiture WALKER CX-057 est équipé par des capteurs intelligents qui permettent de fixer et de retirer facilement le smartphone d'une seule main, et la fonction Charge Rapide rend le processus de chargement aussi pratique que possible.

CARACTÉRISTIQUES ET PROPRIÉTÉS:

- Fixation automatique de l'appareil via des capteurs tactiles intégrés.
- Fonction de recharge sans fil rapide.
- Le revêtement en silicone sur les serrures protège l'appareil des rayures.
- Rotation de l'appareil de 360°.
- Protection contre le surchauffe.
- Batterie intégrée 35mAh.



DONNÉES TECHNIQUES

Type de support	tactile, coulissante
Méthode de fixation d'un support	crochet-pince
Endroit d'installation d'un support	dans la grille de ventilation
Le design du support	sur la charnière
Système de fixation d'un appareil	automatique
Largeur maximale du gadget installé	95mm
Nomination	smartphone
Fixation renforcée du support (pied)	Oui
Rotation de l'appareil de 360°	Oui
Bouton tactile de déverrouillage de l'appareil	Oui
Fonction de charge sans fil	Oui
Standard de charge	Qi
Protocoles de charge	QC, PD
Fonction de reconnaissance de corps étrangers dans la zone d'induction	Oui
Prise d'entrée	Type-C
Entrée	5V=2A, 9V=2A, 12V=1,5A
Puissance	5W, 7,5W, 10W, 15W
La puissance maximale	15W
Capacité de la batterie	30mAh (3.7V/ 0.111Wh/ Li-ion)
Efficacité du transfert d'énergie	≥73%
Présence de connecteurs USB supplémentaires pour charger d'autres appareils	Non
Protection (contre les chutes de tension, surchauffe, court-circuit, surtension)	Oui
Protection contre l'humidité/la poussière	Non
Fixations remplaçables pour différents types de grilles de ventilation	Non

Matière	en alliage d'aluminium
Matériau de revêtement de la plate-forme de support	revêtement Soft Touch caoutchouté
Résistance aux chutes	Non
Affichage LED	Oui
Éclairage LED	Oui
Taille	70.8×125.8mm
Poids	137g
Couleur	argenté/gris

▲ Lisez attentivement les instructions et les notes suivantes!

DÉMARRER

- Attachez le support de voiture à la grille de ventilation de la voiture.
- Connectez le câble de recharge Type-C au support de voiture et à l'alimentation électrique.
- Activer l'alimentation électrique. L'indicateur de la station de recharge du porteur de voiture s'allume en bleu.
- Placez le dispositif Qi-enabled au centre de la zone de recharge du porteur de voiture.
- Appuyez sur le bouton tactile sur le côté du porteur de voiture pour libérer le smartphone des serrures latérales.

REMARQUES

- Utilisez un chargeur de voiture avec une sortie d'au moins 15W et une fonction de recharge rapide pour le bon fonctionnement de l'appareil.
- Avant d'utiliser la fonction de charge sans fil, assurez-vous que le câble de charge Type-C est complètement connecté au chargeur de voiture.
- Ne laissez pas d'objets étrangers métalliques (tels que des clés, des pièces de monnaie, des batteries ou des bijoux) sur l'appareil pendant l'utilisation, car cela peut interférer avec le processus de recharge ou provoquer un surchauffement du dispositif.

CONSIGNES DE SÉCURITÉ

Les renseignements contenus dans les instructions concernant le destinataire sont destinés à vous familiariser avec le principe de son fonctionnement. Gardez cette instruction dans un endroit accessible et la transmettez à tous les utilisateurs subséquents. Suivez les instructions de sécurité lors de l'utilisation du support de voiture. Il est interdit:

- démonter et modifier le support vélo;
 - se réparer le support vélo;
 - utiliser le support vélo ayant les dommages mécaniques visibles;
 - utiliser le support vélo à proximité des appareils de chauffage, d'autres sources de chaleur ou de feu ou en plein soleil.
- Attention:
- avant chaque utilisation, assurez vous de l'intégrité du support de voiture;
 - Prenez soin du support de voiture ! Le support peut être endommagé par un impact ou une chute.

ENTRETIEN ET SOINS

Nettoyez le support de voiture avec un chiffon sec. N'utilisez pas de produits chimiques agressifs. Vérifiez régulièrement le support de voiture pour s'assurer qu'il n'a pas été endommagé.

RESPONSABILITÉ

Le fabricant n'a aucune responsabilité ni garantie pour les dommages causés par une utilisation inappropriée du produit ou à cause du non-respect des instructions de fonctionnement et/ou de sécurité. Utilisez le support de voiture uniquement dans le but prévu et suivre les instructions d'utilisation et de sécurité.

INSTRUCTIONS DE RECYCLAGE

Le support de voiture et ses accessoires ne peuvent pas être éliminés avec les déchets ménagers. Après la durée de vie utile, le consommateur est tenu

d'éliminer ce produit dans des points de collecte spéciaux. Éliminez le matériel d'emballage conformément aux règlements locaux sur l'élimination.

DÉCLARATION DE CONFORMITÉ

Ce produit, le Chargeur sans fil CX-057, fabriqué par Guangzhou Walker International Trading Company, Ltd., répond aux exigences des directives de l'UE suivantes:

- 2014/53/EU (RED)
- 2015/863/EU 2011/65/EU RoHS

Le produit a passé tous les tests nécessaires au respect des exigences de sécurité et de compatibilité électromagnétique et les essais de performance en radiofréquence conformément à la directive RED 2014/53/EU (Directive sur les équipements radio), ainsi que les restrictions de l'utilisation de substances dangereuses conformément à la directive RoHS 2011/65/UE (Restriction of Hazardous Substances).



Le texte complet de la déclaration de conformité aux exigences de l'UE est ici : <https://walker.pro> > CX-057 > Fichiers ou en cliquant sur le code QR

L'ÉQUIPEMENT

- Garde-auto x1
- Câble de type C x1
- Manuel d'utilisation et de sécurité x1

Fabricant: «Guangzhou Walker International Trading Company, Ltd.», Chine.
Importé par: Walker Digital GmbH. Brunsbütteler Damm 116-118, 13581 Berlin, Allemagne.



LUCID NUMBER: DE 3181841522675 Période de garantie: 24 mois
WEEE NUMBER: DE 67098608 Période d'exploitation: illimité



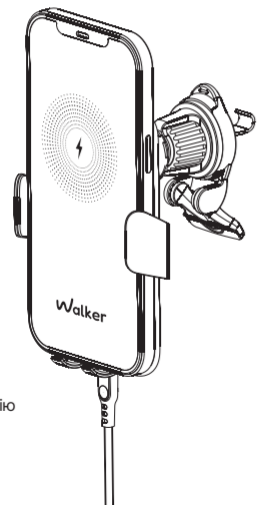
www.walker.pro

ІНСТРУКЦІЯ З ЕКСПЛУАТАЦІЇ ТА БЕЗПЕКИ СЕНСОРНИЙ АВТОТРИМАЧ

Walker CX-057

з функцією бездротового
зарядження

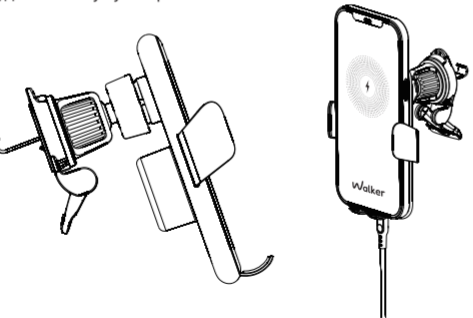
Дякуємо, що придбали продукцію
TM WALKER!



Автотримач WALKER CX-057 обладнаний інтелектуальними сенсорами, які дозволяють легко закріплювати та виймати смартфон однією рукою, а функція швидкого бездротового зарядження (Quick Charge) робить процес зарядження максимально зручним.

ОСОБЛИВОСТІ ТА ХАРАКТЕРИСТИКИ:

- Вбудовані сенсорні датчики для автоматичної фіксації пристрою в автотримачі.
- Функція швидкого бездротового зарядження.
- Силіконове покриття в місцях зажимів захищають пристрій від появи подряпин.
- Можливість повороту пристрою на 360°.
- Захист від перегріву.
- Вбудований акумулятор 35mAh.



ТЕХНІЧНІ ХАРАКТЕРИСТИКИ

Вид автотримача	розсувний, сенсорний
Спосіб кріплення тримача	гачок-затискач
Місце встановлення тримача	у вентиляційну решітку
Конструкція тримача	на шарнірі
Система фіксації гаджета	автоматична
Максимальна ширина гаджета, що встановлюється	95мм
Призначення	смартфон
Посилена фіксація тримача (лапка)	так
Можливість повороту пристрою на 360°	так
Сенсорна кнопка розблокування пристрою	так
Функція бездротового зарядження	так
Стандарт зарядження	Qi
Протоколи зарядження	QC, PD
Функція розпізнавання сторонніх предметів в зоні індукції	так
Вхідний роз'єм	Type-C
Вхід	5V=2A, 9V=2A, 12V=1,5A
Потужність	5W, 7.5W, 10W, 15W
Максимальна потужність	15W
Ємність акумулятора	30mAh (3.7V/ 0.111Wh/ Li-ion)
Ефективність передавання енергії (зарядження)	≥73%
Наявність додаткових роз'ємів USB для зарядження інших пристроїв	ні
Система захисту (від перепадів напруги, від перегріву, від короткого замикання, від перенапруги)	так
Вологозахист / Пилоізоляція	ні

Змінні кріплення для різних типів вентиляційних решіток	ні
Матеріал	алюмінієвий сплав
Матеріал покриття платформи тримача	прогумоване покриття Soft Touch
Стійкість до падінь	ні
LED-індикація	так
LED-підсвічування	так
Розмір	70.8×125.8мм
Вага	137г
Колір	срібний/сірий

▲ Уважно та ретельно прочитайте наступні інструкції та примітки!

ПОЧАТОК РОБОТИ

- Зафіксуйте автотримач у одній з вентиляційних решіток автомобіля.
- Під'єднайте зарядний кабель Type-C до автотримача та джерела живлення.
- Увімкніть блок живлення. На зарядній платформі автотримача індикатор засвітиться синім.
- Розташуйте Qi-сумісний пристрій посередині зарядної зони автотримача. Вбудовані сенсорні датчики автоматично зафіксують пристрій в автотримачі.
- Щоби звільнити смартфон від бічних затискачів, торкніться сенсорної кнопки збоку автотримача.

ПРИМІТКИ

- Для коректної роботи пристрою слід використовувати автомобільний зарядний пристрій потужністю не менше 15W з функцією швидкого зарядження.
- Перед використанням функції бездротового зарядження переконайтеся, що кабель повністю вставлений в автомобільний зарядний пристрій.
- Використовуючи пристрій, не залишайте на ньому металеві сторонні

предмети (наприклад: ключі, монети, батарейки або ювелірні вироби), оскільки це може призвести до порушення процесу зарядження або перегріву.

ІНСТРУКЦІЯ З БЕЗПЕКИ

Викладена в інструкції інформація про автотримач призначена для ознайомлення з принципом його роботи. Зберігайте цю інструкцію в доступному місці та передавайте її усім наступним користувачам. Дотримуйтесь інструкції з техніки безпеки під час використання автотримача.

Забороняється:

- розбирати та модифікувати автотримач;
- самостійно ремонтувати автотримач;
- використовувати автотримач з явними механічними пошкодженнями;
- використовувати автотримач поблизу опалювальних приладів, інших джерел тепла чи вогню або під прямими сонячними променями.

Застереження:

- перед кожним використанням переконайтеся у цілісності автотримача;
- дбайливо ставтеся до автотримача! Автотримач може бути пошкоджений від удару чи падіння.

ОБСЛУГОВУВАННЯ ТА ДОГЛЯД

Очищуйте автотримач лише сухою тканиною. Не використовуйте агресивні хімічні засоби.

Регулярно перевіряйте автотримач на наявність пошкоджень.

ВІДПОВІДАЛЬНІСТЬ

Виробник не несе відповідальності та не надає гарантію у випадку пошкоджень, що виникли внаслідок неправильного та неналежного використання автотримача або недотримання інструкцій з експлуатації та/або безпеки.

Використовуйте автотримач тільки за цільовим призначенням і дотримуйтесь інструкцій з експлуатації та безпеки.

ІНСТРУКЦІЇ ЩОДО УТИЛІЗАЦІЇ

Не викидайте автотримач або аксесуари до нього разом із побутовими

відходами. Здавайте їх в спеціалізовані пункти прийому електронних відходів згідно із законодавчими нормами. Утилізуйте пакувальний матеріал відповідно до локальних правил утилізації.

ДЕКЛАРАЦІЯ ВІДПОВІДНОСТІ

Цей виріб, сенсорний автотримач CX-057, виробництва Guangzhou Walker International Trading Company, Ltd., відповідає вимогам таких директив ЄС:

- 2014/53/EU (RED)
- 2015/863/EU 2011/65/EU RoHS

Виріб пройшов всі необхідні тести на відповідність вимогам безпеки та електромагнітної сумісності і тестування радіочастотних характеристик, згідно з Директивою RED 2014/53/EU (Radio Equipment Directive), а також обмеження використання небезпечних речовин згідно з Директивою RoHS 2011/65/EU (Restriction of Hazardous Substances).

З повним текстом декларації відповідності вимогам ЄС можна ознайомитися тут: <https://walker.pro> > CX-057 > Files або перейшовши за QR-кодом

КОМПЛЕКТАЦІЯ

- Автотримач x1
- Кабель Type-C x1
- Інструкція з експлуатації та безпеки x1

Виробник: «Гуанчжоу Волкер Інтернейшнл Трейдінг Компані» («Guangzhou Walker International Trading Company, Ltd.»), Китай. Представник імпортера в Україні: ТОВ "СТИЛЬКОМ", м. Київ, вул. Грушевського Михайла, буд. 28/2, НП №43. Тел.: +380 44 258 0333



LUCID NUMBER: DE 3181841522675 Гарантійний термін: 24 місяці
WEEE NUMBER: DE 67098608 Термін експлуатації: необмежений www.walker.pro

