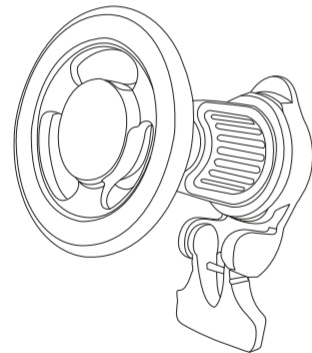


OPERATING AND SAFETY MANUAL MAGNETIC CAR HOLDER CX-033

Walker



Thank you for purchasing
WALKER products!

WALKER CX-033 is a magnetic car holder, designed for fastening smartphones to the car's ventilation grille. It does not block the air duct and does not affect its functionality.

TECHNICAL DATA

Car holder type	magnetic
Magnet type	N52
Number of magnets	14 (4200 Gauss)
Holder mounting method	clamp hook
Holder installation point	into the ventilation grille
Holder Design	hinged
Diagonal of compatible gadgets	7" Max
Weight of gadget	400g Max
tilt angle adjustment	yes
360°-degree device rotation	yes
Reinforced fixation of the holder	yes
Material	metal, ABS
Drop resistance	yes
Size	60×60×2.3mm
Weight	42g

▲ Read the following instructions and notes carefully!

GETTING STARTED

- Secure the car holder in one of the vehicle's ventilation grilles using the hook.
- Place your smartphone in the middle of the car holder's mounting surface.

▲ Please note: the device is fixed in the car holder via a magnetic ring that is attached to the smartphone (included) or a case with MagSafe compability.

SAFETY INSTRUCTIONS

The information in this manual is intended to familiarize you with the car holder and its operation. Keep this manual in an accessible place and pass it on to all subsequent users.

Follow the safety instructions when using the device.

It is prohibited to:

- disassemble and modify the car holder;
- repair the car holder;
- use the car holder with visible mechanical damage;
- use the car holder near heaters, other sources of heat or fire, or under direct sunlight;

Warning:

- make sure that the car holder is in good condition before each use;
- handle the car holder with care! The car holder may be damaged by impact or falling from a low height;

MAINTENANCE AND CARE

Wipe the car holder with a dry cloth only. Do not use harsh chemicals. Regularly check the car holder for damages.

LIABILITY

The manufacturer is not responsible for and does not provide any warranty in case of damages caused by incorrect and improper use of the car holder or non-compliance with the operating and/or safety instructions.

Use the car holder only for its intended purpose and follow the operating and safety instructions.

DISPOSAL INSTRUCTIONS

Do not dispose of the car holder or its accessories with household waste. Take them to a specialized e-waste collection center in compliance with legal regulations. Dispose of the packaging material in accordance with local disposal regulations.

DECLARATION OF CONFORMITY

This product, the car holder CX-033, manufactured by Guangzhou Walker International Trading Company, Ltd. comply with the following EU directives:

- 2015/863/EU 2011/65/EU RoHs

The product has passed all the necessary tests the restriction of use of certain hazardous substances as defined by the RoHS Directive 2011/65/EU (Restriction of Hazardous Substances), and also meets the following technical standards:

- IEC 62321-3-1:2013;
- IEC 62321-4:2013+A1:2017;
- IEC 62321-5:2013; IEC 62321-6:2015;
- IEC 62321-7-1:2015; IEC 62321-7-2:2017;
- IEC 62321-8:2017



The full text of the EU Declaration of Conformity can be found here: <https://walker.pro> > CX-033 > Files or via the QR code

COMPLETE SET

- Car holder x1
- Magnetic Ring x1
- Operating and safety manual x1

Manufacturer: «Guangzhou Walker International Trading Company, Ltd.», China. **Importer:** Walker Digital GmbH. Brunsbütteler Damm 116-118, 13581 Berlin, Germany



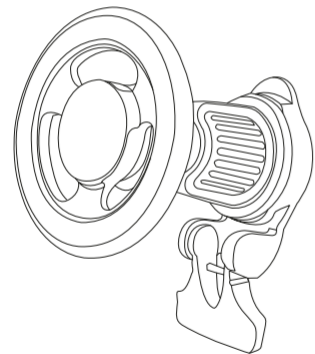
LUCID NUMBER: DE 3181841522675 Warranty period: 24 months
WEEE NUMBER: DE 67098608 Period of exploitation: unlimited



www.walker.pro

BEDINGUNGS- UND SICHERHEITSANLEITUNG MAGNETISCHER AUTOHALTER CX-033

Walker



Vielen Dank, dass Sie sich für WALKER
Produkte entschieden haben!

WALKER CX-033 ist eine magnetische Autohalterung, die zur Befestigung von Smartphones am Lüftungsgitter des Autos entwickelt wurde. Sie verstopft den Luftkanal nicht und beeinflusst seine Funktion nicht.

TECHNISCHE DATEN

Typ der Autohalterung	magnetisch
Magnettyp	N52
Anzahl der Magnete	14 (4200 Gauss)
Montageart der Halterung	Klemmhaken
Einbauort der Halterung	in das Lüftungsgitter
Konstruktion der Halterung	am Scharnier
Diagonale der kompatiblen Gadgets	7" Max
Gewicht des Gadgets	400g Max
Neigungsverstellung	ja
360°-Grad-Drehung des Geräts	ja
Verstärkte Befestigung der Halterung	ja
Werkstoff	Metall, ABS
Sturzfestigkeit	ja
Größe	60x60x2.3mm
Gewicht	42g

▲ Lesen Sie die folgenden Anweisungen und Hinweise aufmerksam durch!

ERSTE SCHRITTE

- Befestigen Sie die Autohalterung mit dem Haken in einem der Lüftungsgitter des Autos.
- Legen Sie Ihr Smartphone in der Mitte der Befestigungsfläche der Autohalterung.

▲ Bitte beachten: Das Gerät lässt sich mit einem Magnetring, der am Smartphone angebracht wird (mitgeliefert), oder mit einer Hülle mit MagSafe-Funktion an der Autohalterung befestigen.

SICHERHEITSHINWEISE

Die Informationen in dieser Anleitung sollen Sie mit die Autohalterung und ihrem Betrieb vertraut machen. Bewahren Sie diese Anleitung an einem zugänglichen Ort auf und geben Sie sie auch an nachfolgende Benutzer weiter.

Beachten Sie die Sicherheitshinweise bei der Verwendung von der Halterung.

Es ist verboten:

- die Autohalterung zu zerlegen und zu verändern;
- die Autohalterung selbst zu reparieren;
- die Autohalterung mit sichtbaren mechanischen Schäden zu benutzen;
- die Autohalterung in der Nähe von Heizgeräten, anderen Wärme- oder Feuerquellen oder unter direkter Sonneneinstrahlung zu verwenden;

Vorsicht:

- Vergewissern Sie sich vor jedem Gebrauch, dass die Autohalterung sich in einem guten Zustand befindet;
- Behandeln Sie die Autohalterung mit Vorsicht! Die Autohalterung kann durch Stöße oder Herunterfallen auch aus geringer Höhe beschädigt werden;

WARTUNG UND PFLEGE

Wischen Sie die Autohalterung nur mit einem trockenen Tuch ab. Verwenden Sie keine scharfen Chemikalien. Überprüfen Sie die Autohalterung regelmäßig auf Schäden.

HAFTUNG

Der Hersteller übernimmt keine Haftung oder Garantie für Schäden, die durch Missbrauch oder unsachgemäßen Gebrauch der Autohalterung oder durch Nichtbeachtung der Betriebs- und/oder Sicherheitshinweise verursacht werden.

Verwenden Sie die Autohalterung nur für den vorgesehenen Zweck und beachten Sie die Bedienungs- und Sicherheitshinweise.

ENTSORGUNGSHINWEISE

Entsorgen Sie die Autohalterung ihr Zubehör nicht mit dem Hausmüll. Bringen Sie sie gemäß den gesetzlichen Bestimmungen zu einer speziellen Sammelstelle für Elektroschrott. Entsorgen Sie das Verpackungsmaterial in Übereinstimmung mit den örtlichen Entsorgungsvorschriften.

KONFORMITÄTSERKLÄRUNG

Dieses Produkt, die Autohalterung CX-033, hergestellt von Guangzhou Walker International Trading Company, Ltd. entspricht den folgenden EU-Richtlinien:

- 2015/863/EU 2011/65/EU RoHs

Das Produkt bestand alle notwendigen Beschränkung der Verwendung bestimmter gefährlicher Stoffe gemäß der RoHS-Richtlinie 2011/65/EU (Restriction of Hazardous Substances) und entpricht außerdem den folgenden technischen Normen:

- IEC 62321-3-1:2013;
- IEC 62321-4:2013+A1:2017;
- IEC 62321-5:2013; IEC 62321-6:2015;
- IEC 62321-7-1:2015; IEC 62321-7-2:2017;
- IEC 62321-8:2017



Den Volltext der EU-Konformitätserklärung findet man hier: <https://walker.pro> > CX-033 > Files oder durch Scannen des QR-Codes

KOMPLETT-SET

- Autohalterung x1
- Magnetring x1
- Bedienungs- und Sicherheitsanleitung x1

Hersteller: «Guangzhou Walker International Trading Company, Ltd.», China. **Importeur:** Walker Digital GmbH. Brunsbütteler Damm 116-118, 13581 Berlin, Deutschland



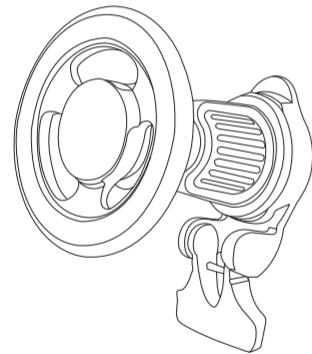
LUCID NUMBER: DE 3181841522675 Garantiezeit: 24 Monate
WEEE NUMBER: DE 67098608 Nutzungsdauer: unbegrenzt



www.walker.pro

MANUEL D'UTILISATION ET DE SÉCURITÉ SUPPORT DE VOITURE MAGNÉTIQUE CX-033

Walker



Merci d'avoir choisi un produit
de WALKER!

WALKER CX-033 - le support de voiture magnétique, conçu pour fixer des smartphones sur la grille de ventilation de la voiture. Ne bloque pas le conduit d'air et n'affecte pas sa fonctionnalité.

DONNÉES TECHNIQUES

Type de support	magnétique
Type d'aimant	N52
Nombre d'aimants	14 (4200 Gauss)
méthode de fixation d'un support	Crochet-pince
endroit d'installation d'un support	à la grille de ventilation
Le design du support	sur charnière
Diagonale des gadgets compatibles	7" Max
Poids du gadget	400g Max
Réglage de l'angle d'inclinaison	Oui
Rotation de l'appareil de 360°	Oui
Fixation renforcée du support	Oui
Matériau	métal, ABS
Résistance aux chutes	Oui
Taille	60x60x2.3mm
Poids	42g

▲ Lisez attentivement les instructions et les notes suivantes!

DÉMARRER

- Fixez le support de voiture dans l'une des grilles de ventilation de la voiture à l'aide d'un crochet.
- Placez le smartphone au milieu de la plateforme du support de voiture.

▲ Remarque: la fixation sur le support de voiture est effectuée à l'aide d'un anneau magnétique qui est attaché au smartphone (inclus dans le forfait), ou en utilisant un cas avec une fonction MagSafe.

CONSIGNES DE SÉCURITÉ

Les renseignements contenus dans les instructions concernant le destinataire sont destinés à vous familiariser avec le principe de son fonctionnement. Gardez cette instruction dans un endroit accessible et la transmettez à tous les utilisateurs subséquents.

Suivez les instructions de sécurité lors de l'utilisation du support de voiture.

Il est interdit:

- démonter et modifier le support de voiture;
- réparer le support de voiture vous-même;
- utiliser un support de voiture présentant des dommages mécaniques évidents;
- utiliser le support de voiture près d'un radiateur, d'autres sources de chaleur ou de feu ou en plein soleil;

Attention:

- avant chaque utilisation, assurez vous de l'intégrité du support de voiture;
- Prenez soin du support de voiture ! Le support peut être endommagé par un impact ou une chute.

ENTRETIEN ET SOINS

Nettoyez le support de voiture avec un chiffon sec. N'utilisez pas de produits chimiques agressifs.

Vérifiez régulièrement le support de voiture pour s'assurer qu'il n'a pas été endommagé.

RESPONSABILITÉ

Le fabricant n'a aucune responsabilité ni garantie pour les dommages causés par une utilisation inappropriée du produit ou à cause du non-respect des instructions de fonctionnement et/ou de sécurité.

Utilisez le support de voiture uniquement dans le but prévu et suivre les instructions d'utilisation et de sécurité.

INSTRUCTIONS DE RECYCLAGE

Le support de voiture et ses accessoires ne peuvent pas être éliminés

avec les déchets ménagers. Après la durée de vie utile, le consommateur est tenu d'éliminer ce produit dans des points de collecte spéciaux. Éliminez le matériel d'emballage conformément aux règlements locaux sur l'élimination.

DÉCLARATION DE CONFORMITÉ

Ce produit, Support de voiture CX-033, fabriqué par Guangzhou Walker International Trading Company, Ltd., répond aux exigences des directives de l'UE suivantes:

- 2015/863/EU 2011/65/EU RoHs

Le produit a passé tous les tests les restrictions de l'utilisation de substances dangereuses conformément à la directive RoHS 2011/65/UE (Restriction of Hazardous Substances) et conforme aux normes techniques suivantes:

- IEC 62321-3-1:2013;
- IEC 62321-4:2013+A1:2017;
- IEC 62321-5:2013; IEC 62321-6:2015;
- IEC 62321-7-1:2015; IEC 62321-7-2:2017;
- IEC 62321-8:2017



Le texte intégral de la déclaration de conformité aux exigences de l'UE, vous pouvez Lire ici: <https://walker.pro> > CX-033 > Fichiers ou en cliquant surCode QR

L'ÉQUIPEMENT

- Support de voiture x1
- Un anneau magnétique x1
- Manuel d'utilisation et de sécurité x1

Fabricant: «Guangzhou Walker International Trading Company, Ltd.», Chine. **Importé par:** Walker Digital GmbH. Brunsbütteler Damm 116-118, 13581 Berlin, Allemagne.



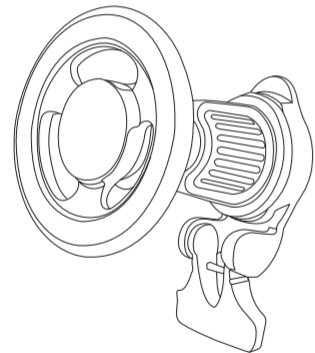
LUCID NUMBER: DE 3181841522675 Période de garantie: 24 mois
WEEE NUMBER: DE 67098608 Période d'exploitation: illimité



www.walker.pro

ІНСТРУКЦІЯ З ЕКСПЛУАТАЦІЇ ТА БЕЗПЕКИ МАГНІТНИЙ АВТОТРИМАЧ CX-033

Walker



Дякуємо, що обрали
продукцію TM WALKER!

WALKER CX-033 – це магнітний автотримач, призначений для кріплення смартфонів на вентиляційну решітку автомобіля. Не перекриває повітропровід та не впливає на його функціональність.

ТЕХНІЧНІ ХАРАКТЕРИСТИКИ

Вид автотримача	магнітний
Тип магніту	N52
Кількість магнітів	14 (4200 Gauss)
Спосіб кріплення тримача	гачок-затискач
Місце встановлення тримача	у вентиляційну решітку
Конструкція тримача	на шарнірі
Діагональ сумісних гаджетів	7" Max
Вага гаджета	400г Max
Регулювання кута нахилу	так
Можливість повороту пристрою на 360°	так
Посилина фіксація тримача	так
Матеріал	метал, ABS
Стійкість до падінь	так
Розмір	60×60×2.3мм
Вага	42г

▲ Уважно та ретельно прочитайте наступні інструкції та примітки!

ПОЧАТОК РОБОТИ

- Зафіксуйте автотримач в одній з вентиляційних решіток автомобіля за допомогою гачка.
- Розмістіть смартфон посередині платформи автотримача.

▲ Зверніть увагу: фіксація на автотримачі здійснюється за допомогою магнітного кільця, яке кріпиться до смартфона (входить в комплектацію), або за допомогою чохла з функцією MagSafe.

ІНСТРУКЦІЇ З БЕЗПЕКИ

Викладена в інструкції інформація про автотримач призначена для ознайомлення з принципом його роботи. Зберігайте цю інструкцію в доступному місці та передавайте її усім наступним користувачам. Дотримуйтесь інструкції з техніки безпеки під час використання автотримача.

Забороняється:

- розбирати та модифікувати автотримач;
- самостійно ремонтувати автотримач;
- автотримач з явними механічними пошкодженнями;
- використовувати автотримач поблизу опалювальних приладів, інших джерел тепла чи вогню або під прямими сонячними променями;

Застереження:

- перед кожним використанням переконайтесь у цілісності автотримача;
- дбайливо ставтеся до автотримача! Автотримач може бути пошкоджений від удару чи падіння.

ОБСЛУГОВУВАННЯ ТА ДОГЛЯД

Очищуйте автотримач лише сухою тканиною. Не використовуйте агресивні хімічні засоби.

Регулярно перевіряйте автотримач на наявність пошкоджень.

ВІДПОВІДАЛЬНІСТЬ

Виробник не несе відповідальності та не надає гарантію у випадку пошкоджень, що виникли внаслідок неправильного та неналежного використання автотримача або недотримання інструкцій з експлуатації та/або безпеки.

Використовуйте автотримач тільки за цільовим призначенням і дотримуйтесь інструкцій з експлуатації та безпеки.

ІНСТРУКЦІЇ ЩОДО УТИЛІЗАЦІЇ

Не викидайте автотримач або аксесуари до нього разом із побутовими відходами. Здавайте їх у спеціалізовані пункти прийому електронних

відходів згідно із законодавчими нормами. Утилізуйте пакувальний матеріал відповідно до локальних правил утилізації.

ГАРАНТІЙНІ ЗОБОВ'ЯЗАННЯ

Гарантійний термін експлуатації пристрою – 24 місяці. Гарантійні зобов'язання забезпечуються при збереженні повної комплектації. Гарантія не надається за механічних пошкоджень та несправностей, що виникли через неправильну експлуатацію.

У разі несправності, за дотриманням всіх вимог експлуатації, обмін/повернення пристрою відбувається за місцем продажу.

ДЕКЛАРАЦІЯ ВІДПОВІДНОСТІ

Цей продукт, автотримач CX-033, виробництва Guangzhou Walker International Trading Company, Ltd., відповідає вимогам таких директив ЄС:

- 2015/863/EU 2011/65/EU RoHs
- Продукт пройшов всі необхідні тести на обмеження використання небезпечних речовин згідно з Директивою RoHS 2011/65/EU (Restriction of Hazardous Substances) і відповідає наступним технічним стандартам:
- IEC 62321-3-1:2013;
 - IEC 62321-4:2013+A1:2017;
 - IEC 62321-5:2013; IEC 62321-6:2015;
 - IEC 62321-7-1:2015; IEC 62321-7-2:2017;
 - IEC 62321-8:2017



З повним текстом декларації відповідності вимогам ЄС можна ознайомитися тут: <https://walker.pro> > CX-033 > Files або перейшовши за QR-кодом

КОМПЛЕКТАЦІЯ

- Автотримач x1
- Магнітне кільце x1
- Інструкція з експлуатації та безпеки x1

Виробник: «Гуанчжоу Волкер Інтернейшл Трейдінг Компані» («Guangzhou Walker International Trading Company, Ltd.»), Китай. **Представник імпортера в Україні:** ТОВ "СТИЛЬКОМ", м. Київ, вул. Грушевського Михайла, буд. 28/2, НП №43. Тел.: +380 44 258 0333



LUCID NUMBER: DE 3181841522675
WEEE NUMBER: DE 67098608

Гарантійний термін: 24 місяці
Термін експлуатації: необмежений



www.walker.pro